

VILNIAUS MIESTO MOKYKLŲ 3-4 KL. MOKINIŲ VIKTORINOS

„KELIAUDAMI SAUGIAI PAŽINKIME EUROPA“

NUOSTATAI

I. BENDROSIOS NUOSTATOS

Vilniaus saugaus eismo mokyklos, Vilniaus miesto mokyklų 3-4 kl. mokinių viktorinos „KELIAUDAMI SAUGIAI PAŽINKIME EUROPA“ (toliau - viktorina) sąlygos reglamentuoja viktorinos organizavimą, programą, vertinimą ir nugalėtojų apdovanojimo tvarką.

II. TIKSLAI IR UŽDAVINIAI

Suteikti žinių apie Europos sąjungą, sužadinti žingeidumą naujiems pažinimams.
Ugdyti gebėjimus, padėsiančius geriau orientotis aplinkoje, numatyti ir atpažinti tykančias grėsmes, rasti tinkamus sprendimus.
Sudaryti sąlygas pažinimo džiaugsmui, mokantis KET ir saugaus elgesio.

III. ORGANIZATORIAI

Vilniaus saugaus eismo mokykla ir Lietuvos geležinkelių muziejus. Viktorinos koordinatore saugaus eismo metodininkė-specialistė Jolanta Dovidavičienė.

Rungčių užduotis parengė: saugaus eismo metodininkė-specialistė Jolanta Dovidavičienė, aplinkosaugos metodininkė-specialistė Žydrūnė Laužadytė, sveikos gyvensenos metodininkė-specialistė Ramunė Grigaliūnienė ir Lietuvos geležinkelių muziejaus vedėja Vitalija Lapėnienė.

IV. DALYVIAI

Viktorinoje gali dalyvauti Vilniaus mokyklų 3-4 klasių mokinių komandos (5 mok.) ir palaikymo grupės iki 8 mokinių (nebūtina).

V. VIKTORINOS ORGANIZAVIMAS

1. Dalyvių komandas užregistruoja lydintys mokytojai iki **2017 m. vasario 20 d.** elektroniniu paštu jolantadovidaviciene@yahoo.com arba telefonu. Nurodomi duomenys: mokykla, klasė, palaikymo grupės mokinių skaičius, lydintis pedagogas, kontaktinis telefonas).

2. Viktorina vyks **2017 m vasario 23 d. 13:30 val. Lietuvos geležinkelių muziejuje** (Geležinkelio g. 16, Vilniaus geležinkelio stotis II a.). Dalyvių registracija **13:00-13:30 val.**

3. Telefonas pasiteiravimui **860405852.**

Pastaba:

Dėl norinčių dalyvauti viktorinoje komandų skaičiaus, galimi keli viktorinos turai. Pirmame viktorinos ture dalyvaus pirmos 5 registracijos sąraše užregistruotos komandos.

VI. APDOVANOJIMAI

I - III vietą užėmusios komandos apdovanojamos diplomais, dovanomis.
Geležinkelių muziejaus diplomą bus teikiamas komandai, geriausiai atlikus IV-os rungties užduotis.

Komandos dalyvės – dalyvių diplomais ir dovanomis.

VII. VIKTORINOS REMĖJAI

Europos Komisijos atstovybės Lietuvoje informacijos centras;
Lietuvos geležinkelių muziejus.

VIII. VARŽYBŲ PROGRAMA IR VERTINIMAS

Eil. Nr.	RUNGTIS	VERTINIMAS	PASTABOS
I.	Meninė kūrybinė programa.	Iki 10 taškų.	Laisvai pasirenkama tema, susijusi su viktorinos pavadinimu (trukmė iki 4 min.).
II.	Užduotys apie Europą: 1. Europos sostinės; 2. Žymūs Europos objektai.	1 taškas už kiekvieną teisingą atsakymą	Komandinis darbas testų principu.
III.	Teorinės saugaus elgesio užduotys geležinkelio aplinkoje ir traukiniuose.	10 taškų. (testo rezultatas 100 %)	Komandos nariams pasitarus, komandos kapitonas atsako į pateiktus testo klausimus patalpintus skaitmeninėje laikmenoje. Priedas Nr.1.
IV.	Teorinės-praktinės užduotys pagal Geležinkelių muziejaus ekspozicijos rinkinius.	Iki 10 taškų.	Komandinė užduotis. (pav. muziejaus ekspozicijoje rasti eksponatą ir atsakyti į užduotyje pateiktus klausimus).
V.	Sveikos gyvensenos užduotys: „Ką paimti į kelionę?“	Iki 10 taškų.	Komandinė užduotis. Kelioninio maisto krepšio sudarymas, pagal pateiktų paveikslėlių pavyzdžius.
VI.	Aplinkosaugos užduotys: „Gaminių ir pakuočių ženklimas“	1 taškas už kiekvieną teisingą atsakymą	Komandinė užduotis pagal priedą Nr.2.
VII.	Įdomusis klausimynas (elementarūs kl. apie Europos įdomybes, Europos sąjungą, transportą, kalbas).	Nevertinama.	Dalyvauja visi viktorinos dalyviai.

1. Viktorinos rungčių teisėjai - SEM pedagogai, Geležinkelių muziejaus atstovas.
2. Viktorinos užduotys vertinamos pagal kriterijus, pateiktus viktorinos programoje.
3. Esant vienodiems rezultatams, pirmenybė suteikiama komandai, geriausiai atlikus saugaus elgesio rungčių, teorinę-praktinę rungčių, aplinkosaugos rungčių, sveikos gyvensenos rungčių.

Pastaba:

Organizatoriai palieka teisę keisti renginio datą, laiką, rungčių eilės tvarką.

Parengė:

Saugaus eismo metodininkė-specialistė

Jolanta Dovidavičienė

VILNIAUS MIESTO MOKYKLŲ 3-4 KL. MOKINIŲ VIKTORINOS

„KELIAUDAMI SAUGIAI PAŽINKIME EUROPA“

SAUGUS ELGESIO GELEŽINKELIO APLINKOJE IR TRAUKINIUOSE RUNGTIES
SĄVOKŲ, TAISYKLIŲ

REKOMENDACINĖ ATMINTINĖ

PERŪNAS - paaukštinta aikštelė (platforma) geležinkelio, autobusų stotyje, uoste, orouoste keleiviams įlipti arba išlipti, kroviniams krauti.

VIADUKAS - transporto infrastruktūros statinys, statomas skersai ar įstrižai kelio, gatvės arba geležinkelio.

GELEŽINKELIO PERVAŽA- kelio susikirtimas su geležinkeliu viename lygyje.



Geležinkelio pervažas be pakeliamojo užtvaro



Geležinkelio pervažas su pakeliamuoju užtvaru

Kelių eismo taisyklės (paskutiniai pakeitimai įsigaliojo nuo 2016-11-04)

XIX. Eismas per geležinkelių pervažas

168. Prieš pradėdamas judėti per geležinkelio pervažą ir judėdamas per ją, **eismo dalyvis privalo vadovautis kelio ženklais, ženklinimu, užtvaro padėtimi, šviesoforų, garso ir geležinkelio pervažos budėtojų (reguliuotojų) signalais.** Prieš pradėdamas judėti per geležinkelio pervažą, eismo dalyvis visais atvejais privalo įsitikinti, kad prie geležinkelio pervažos neartėja bėginė transporto priemonė. Rekomenduojama, kad per geležinkelio pervažą judančius vaikus iki 12 metų lydėtų suaugęs asmuo (ne jaunesnis kaip 21 metų).

169. Geležinkelio pervažoje eismo dalyvis privalo duoti kelią artėjančiai bėginei transporto priemonei.

173. Eismo dalyviui draudžiama:

173.1. judėti per geležinkelį tam neskirtose vietose;

173.3. įvažiuoti ar **įeiti** į geležinkelio pervažą, kai užtvaras nuleistas arba pradeda leistis, savavališkai pakelti užtvaramą arba jį apvažiuoti (apeiti).

DĖMESIO!

Jei pervažas ir atidaryta, reikia būti dėmesingam, nes drauge su pėsčiaisiais geležinkelio pervažas juda automobiliai.

Kai užtvaras pradeda leistis, jokių būdu negalima eiti pervažą.

Geležinkelio pervažose raudoną šviesoforo signalą dubliuoja garso signalas.

Pereiti geležinkelį galima tik tam skirtose vietose, laikantis saugaus eismo taisyklių.

Rekomenduojama:

www.litrail.lt

KELEIVIŲ IR GELEŽINKELIO STOČIŲ LANKYTOJŲ SAUGAUS ELGESIO ATMINTINĖ

Sudarė saugaus eismo metodininkė-specialistė Jolanta Dovidavičienė

Vilniaus miesto mokyklų 3-4 kl. mokinių viktorinos
 „Keliaudami saugiai pažinkime Europą“

Aplinkosaugos rungtis
 „GAMINIŲ IR PAKUOČIŲ ŽENKLINIMAS“











RUNGTIES ATLIKIMAS.

- Rungties atlikimui skiriama iki 5 min. laiko.
- Komandos nariai rungties atlikimo lape turės teisingai sujungti 10 gaminių bei pakuočių ženklavimo simbolių ir jų reikšmių.

VERTINIMAS.

- Už kiekvieną teisingai nurodytą ženklo reikšmę komandai skiriamas 1 taškas.

GAMINIŲ IR PAKUOČIŲ ŽENKLAI.

1. 	2. 	3. 	4. 	5. 
6. 	7. 	8. 	9. 	10. 
Informacijos šaltinį rasite: http://pto.lt/svietimas/pakuociu-zenklinimas/				